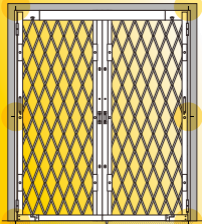


MASIFA mod.1

ΔΙΠΛΗ

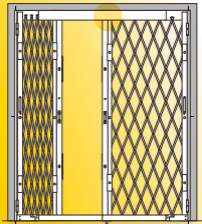
- Κακοδοκός 20x40mm, με ενδιάμεση στήριξη στο πούβλο, στο δάπεδο και στο πλάι της πόρτας.
- Σταθερός Οδηγός Περιστροφής από γαλβανισμένο χάλυβα 2mm.
- Αποσπώμενο ρουλεμάν Fk 30mm με επένδυση τερλόν για σθούρνη λειτουργία.
- Χάλυβας (μασίφ) 12x12γλ. με περιστρίβεινή (μασίφ) Φ6.
- Διάδρομος κίνησης (κρηφός) ενισχυμένος με σταλοκομμένα με απόληνη κασονόβδα (μασίφ) και τούπα (μασίφ).
- Τύπα σταθεροποίησης κάγκελου (μασίφ) για μείωση ταλάντωσες στο πάνω και κάτω μέρος.
- Διπλή Κλειδαριά με κλειδί ασφαλείας.
- Π κλειδώματος πόρτας από χάλυβα 2mm.
- Άγκιστρο εγκλιβισμού πόρτας.
- Αποσπώμενος Κάτω Οδηγός με ενσωματωμένες γωνίες κίνησης που ασφαλίζε το πλάγιο από γαλβανισμένο χάλυβα 2mm.
- Μεντασιόδες Βαρίου τύπου (κλειστή) για περιστροφή 90° ή 180°
- Βάρονται σε μεγάλη ποικιλία χρωμάτων RAL με ηλεκτροστατική βαφή ποσέρας και σε ασφαλήχρα χρώματα.



MASIFA mod.1

ΔΙΠΛΗ


- Κοίλοβαρέος 20x40mm, με ενδιάμεση στήριξη στο τοίχλο, στο δάπεδο και στο πρβλι τις πόρτες.
- Σταθερός Οδηγός Περιστροφής από γαλβανισμένο χάλυβα 2mm.
- Αποσπώμενο ρουλεμάν Fk 30mm με επένδυση τερβόν για σθόρυβη λειτουργία.
- Χάλυβας (μιασίφ) 12x12γλ. με περισβί ένωσης (μιασίφ) Φ6
- Διάδρομος κίνησης (κρηφό) ενισχυμένος με στασιολομαρίνα με αποσβίνη κασονάβδα (μιασίφ) και τώπα (μιασίφ).
- Τώπα σταθεροποίησης κήκοιλου (μιασίφ) για μείωση ταλάντωσες στο πάνω και κάτω μέρος.
- Διπλή Κλειδαριά με κλειδί ασφαλείας.
- Π κλειδύματος πόρτας από χάλυβα 2mm.
- Άγκιστρο εγκλιβασμά πόρτας.
- Αποσπώμενος Κάτω Οδηγός με ενσωματωμένες γωνίες κίνησης που ασφαλίζα το πλέγμα από γαλβανισμένο χάλυβα 2mm.
- Μενταβίδες Βαρίου τώπου (κλειστή) για περιστροφή 90° ή 180°
- Βάρωνται σε μεγάλη ποσότητα χρωμάτων RAL με ηλεκτροστατική βαφή πώδρας και σε ασφαρήλατα χρώματα.



MASIFA mod.1

ΔΙΠΛΗ

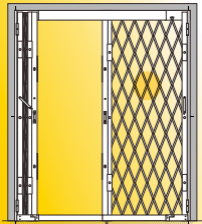
- Κοιλοβελός 20x40mm, με ενδιάμεση στήριξη στο τοίβλο, στο δάπεδο και στο πάνω τις πόρτες.
- Σταθερός Οδηγός Περιστροφής από γαλβανισμένο χάλυβα 2mm.
- Ατσάλινο ρουλεμάν Fk 30mm με επένδυση τερβόν για αθόρυβη λειτουργία.
- Χάλυβας (μασσίφ) 12x12γαλ. με περιστρίβεινή (μασσίφ) Φ6
- Διάδρομος κίνησης (κρηφός) ενισχυμένος με σταλοκομμένα με σταύρινη κασονόβδα (μασσίφ) και τάπα (μασσίφ).
- Τάπα σταθεροποίησης κάγκελου (μασσίφ) για μείωση ταλάντωσες στο πάνω και κάτω μέρος.
- Διπλή Κλειδαριά με κλειδί ασφαλείας.
- Π κλειδώματος πόρτας από χάλυβα 2mm.
- Άγκιστρο εγκλιβισμού πόρτας.
- Αποσπώμενος Κάτω Οδηγός με ενσωματωμένες γωνίες κίνησης που ασφαλίζε το πλάγιο από γαλβανισμένο χάλυβα 2mm.
- Μενταπίδες Βαρύου τύπου (κλωστή) για περιστροφή 90° ή 180°
- Βάρονται σε μεγάλη ποικιλία χρωμάτων RAL με ηλεκτροστατική βαφή ποιάδας και σε σφουρήματα χρώματα.



MASIFA mod.1

ΔΙΠΛΗ

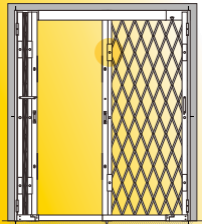
- Κοιλοβαθός 20x40mm, με ενδιάμεση στήριξη στο τοίβλο, στο δάπεδο και στο πάνω τις πόρτες.
- Σταθερός Οδηγός Περιστροφής από γαλβανισμένο χάλυβα 2mm.
- Αποσπώσιμο ρουλεμάν Fix 30mm με επένδυση τριβών για σθόρυξη λειτουργία.
- Χάλυβας (μασίφ) 12x12χλ. με περιστρίβωτης (μασίφ) Φ8
- Διάδρομος κίνησης (κρηφός) ενισχυμένος με σταλοκομμένα με αποσπώμη κασονόβδα (μασίφ) και τάπα (μασίφ).
- Τάπα σταθεροποίησης κήκολου (μασίφ) για μείωση ταλάντωσεις στο πάνω και κάτω μέρος.
- Διπλή Κλειδαριά με κλειδί ασφαλείας.
- Π κλειδώματος πόρτας από χάλυβα 2mm.
- Άγκιστρο εγκλιβισμού πόρτας.
- Αποσπώμενος Κάτω Οδηγός με ενσωματωμένες γωνίες κίνησης που ασφαλίζα το πλάγμα από γαλβανισμένο χάλυβα 2mm.
- Μενταπίδες Βαρίου τύπου (κλειστή) για περιστροφή 90° ή 180°
- Βάρονται σε μεγάλη ποικιλία χρωμάτων RAL με ηλεκτροστατική βαφή ποέδρας και σε ασφαρήλατα χρώματα.



MASIFA mod.1

ΔΙΠΛΗ

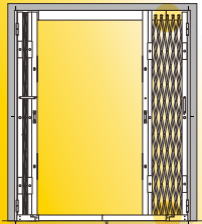
- Κοιλοβαθρός 20x40mm, με ενδιάμεση στήριξη στο τοίβλο, στο δάπεδο και στο πέρα τις πόρτες.
- Σταθερός Οδηγός Περιστροφής από γαλβανισμένο χάλυβα 2mm.
- Αποάλινο ρουλεμάν Fix 30mm με επένδυση τερφάν για σθόρυβη λειτουργία.
- **Χάλυβας (μασίφ) 12x12xμ. με παρτατή ένωσης (μασίφ) Ø5**
- Διάδρομος κίνησης (κρηφός) ενισχυμένος με σταλοκομμένα με αποάλινη κασονόβδα (μασίφ) και τάπα (μασίφ).
- Τάπα σταθεροποίησης κήκοιλου (μασίφ) για μείωση ταλάντωσες στο πάνω και κάτω μέρος.
- Διπλή Κλειδαριά με κλειδί ασφαλείας.
- Π κλειδώματος πόρτας από χάλυβα 2mm.
- Άγκιστρο εγκλιβισμού πόρτας.
- Αποσπώμενος Κάτω Οδηγός με ενσωματωμένες γωνίες κίνησης που ασφαλίζε το πλέγμα από γαλβανισμένο χάλυβα 2mm.
- Μενταπίδες Βαρύου τύπου (κλωστή) για περιστροφή 90° ή 180°
- Βάρονται σε μεγάλη ποικιλία χρωμάτων RAL με ηλεκτροστατική βαφή ποιάρας και σε ασφαλήματα χρώματα.



MASIFA mod.1

ΔΙΠΛΗ

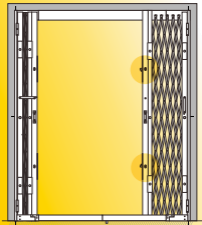
- Κοιλοβαθρός 20x40mm, με ενδιάμεση στήριξη στο τοίβλο, στο δάπεδο και στο πλάι τις πόρτες.
- Σταθερός Οδηγός Περιστροφής από γαλβανισμένο χάλυβα 2mm.
- Αποάλινο ρουλεμάν Fix 30mm με επένδυση τερφάν για σθόρυβη λειτουργία.
- Χάλυβας (μασίφ) 12x12χιλ. με παρταίτη ένωσης (μασίφ) Ø5
- Διάδρομος κίνησης (κρυφός) ενισχυμένος με σπασολακαρίνα με στοάκινη κασονόβιδα (μασίφ) και τάπα (μασίφ).
- Τάπα σταθεροποίησης κάγκελου (μασίφ) για μείωση ταλάντωσες στο πάνω και κάτω μέρος.
- Διπλή Κλειδαριά με κλειδί ασφαλείας.
- Π κλειδώματος πόρτας από χάλυβα 2mm.
- Άγκιστρο εγκλιβισμού πόρτας.
- Αποσπώμενος Κάτω Οδηγός με ενσωματωμένες γωνίες κίνησης που ασφαλίζε το πλάγιο από γαλβανισμένο χάλυβα 2mm.
- Μενταπίδες Βαρύου τύπου (κλωστή) για περιστροφή 90° ή 180°
- Βάρονται σε μεγάλη ποικιλία χρωμάτων RAL με ηλεκτροστατική βαφή ποέδρας και σε σφουρήλατα χρώματα.



MASIFA mod.1

ΔΙΠΛΗ

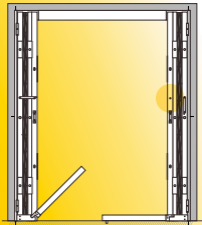
- Κοιλοβασικός 20x40mm, με ενδιάμεση στήριξη στο τοίβλο, στο δάπεδο και στο πάνω τις πόρτες.
- Σταθερός Οδηγός Περιστροφής από γαλβανισμένο χάλυβα 2mm.
- Ατσάλινο ρουλεμάν Fix 30mm με επένδυση τερφόν για σθόρυξη λειτουργία.
- Χάλυβας (μασίφ) 12x12χιλ. με παρταίτη ένωσης (μασίφ) Ø5
- Διάδρομος κίνησης (κρυφός) ενισχυμένος με σπασοκαταρτήρα με ατσάλινη κασονόβιδα (μασίφ) και τάπα (μασίφ).
- **Τάπα σταθεροποίησης κάγκιου (μασίφ) για μείωση ταλάντωσης στο πάνω και κάτω μέρος.**
- Διπλή Κλειδαριά με κλειδί ασφαλείας.
- Π κλειδώματος πόρτας από χάλυβα 2mm.
- Άγκιστρο εγκλιβισμού πόρτας.
- Αποσπώμενος Κάτω Οδηγός με ενσωματωμένες γωνίες κίνησης που ασφαλίζει το πλάγμα από γαλβανισμένο χάλυβα 2mm.
- Μενταπίδες Βαρύου τύπου (κλειστή) για περιστροφή 90° ή 180°
- Βάρονται σε μεγάλη ποικιλία χρωμάτων RAL με ηλεκτροστατική βαφή ποέδρας και σε ασφαλήματα χρώματα.



MASIFA mod.1

ΔΙΠΛΗ

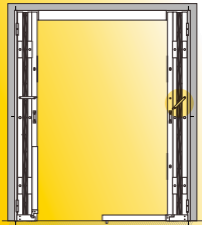
- Κοιλοβαθός 20x40mm, με ενδιάμεση στήριξη στο τοίβλο, στο δάπεδο και στο πάνω τις πόρτες.
- Σταθερός Οδηγός Περιστροφής από γαλβανισμένο χάλυβα 2mm.
- Ατσάλινο ρουλεμάν Fix 30mm με επένδυση τερφών για σθόρυξη λειτουργία.
- Χάλυβας (μασίφ) 12x12χιλ. με παρταίτη ένωσης (μασίφ) Ø5
- Διάδρομος κίνησης (κρυφός) ενισχυμένος με σπασαλαμαρίνα με ατσάλινη κασονόβιδα (μασίφ) και τάπα (μασίφ).
- Τάπα σταθεροποίησης κάγκιου (μασίφ) για μείωση ταλάντωσις στο πάνω και κάτω μέρος.
- **Διπλή Κλειδαριά με κλειδί ασφαλείας.**
- Π κλειδώματος πόρτας από χάλυβα 2mm.
- Άγκιστρο εγκλιβισμού πόρτας.
- Αποσπώμενος Κάτω Οδηγός με ενσωματωμένες γωνίες κίνησης που ασφαλίζε το πλάγμα από γαλβανισμένο χάλυβα 2mm.
- Μενταπίδες Βαρίου τύπου (κλειστή) για περιστροφή 90° ή 180°
- Βάρονται σε μεγάλη ποικιλία χρωμάτων RAL με ηλεκτροστατική βαφή ποιάδας και σε σφυρήλατα χρώματα.



MASIFA mod.1

ΔΙΠΛΗ

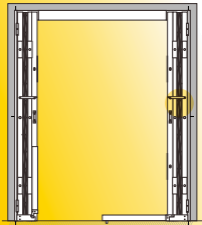
- Κοιλοβασικός 20x40mm, με ενδιάμεση στήριξη στο τοίβλο, στο δάπεδο και στο πάνω τις πόρτες.
- Σταθερός Οδηγός Περιστροφής από γαλβανοσμένο χάλυβα 2mm.
- Ατσάλινο ρουλεμάν Fix 30mm με επένδυση τερφλόν για σθόρυβη λειτουργία.
- Χάλυβας (μασίφ) 12x12xμ. με παρταίτη ένωσης (μασίφ) Ø5
- Διάδρομος κίνησης (κρυφός) ενισχυμένος με σπασαλαμαρίνα με ατσάλινη κασονόβιδα (μασίφ) και τάπα (μασίφ).
- Τάπα σταθεροποίησης κόγκιου (μασίφ) για μείωση ταλάντωσης στο πάνω και κάτω μέρος.
- Διπλή Κλειδαριά με κλειδί ασφαλείας.
- **Π κλειδύματος πόρτες από χάλυβα 3mm.**
- Άγκιστρο εγκλιβισμού πόρτας.
- Αποσπώμενος Κάτω Οδηγός με ενσωματωμένες γωνίες κίνησης που ασφαλίζει το πλάγμα από γαλβανοσμένο χάλυβα 2mm.
- Μενταπίδες Βαρίου τύπου (κλειστή) για περιστροφή 90° ή 180°
- Βάζονται σε μεγάλη ποικιλία χρωμάτων RAL με ηλεκτροστατική βαφή ποέδρας και σε σφουρήματα χρώματα.



MASIFA mod.1

ΔΙΠΛΗ

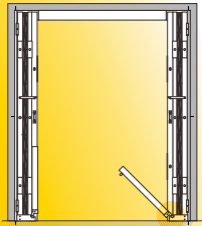
- Κοιλοβαθός 20x40mm, με ενδιάμεση στήριξη στο τοίβλο, στο δάπεδο και στο πάνω τις πόρτες.
- Σταθερός Οδηγός Περιστροφής από γαλβανισμένο χάλυβα 2mm.
- Ατσάλινο ρουλεμάν Fix 30mm με επένδυση τερλόν για σθόρυξη λειτουργία.
- Χάλυβας (μασίφ) 12x12xμ. με παρταίτη ένωσης (μασίφ) Ø5
- Διάδρομος κίνησης (κρυφός) ενισχυμένος με σπασαλαμαρίνα με ατσάλινη κασονόβιδα (μασίφ) και τάπα (μασίφ).
- Τάπα σταθεροποίησης κάγκιου (μασίφ) για μείωση ταλάντωσης στο πάνω και κάτω μέρος.
- Διπλή Κλειδαριά με κλειδί ασφαλείας.
- Π κλειδώματος πόρτες από χάλυβα 3mm.
- **Άγιστρο εγκλωβισμού πόρτας.**
- Αποσπώμενος Κάτω Οδηγός με ενσωματωμένες γωνίες κίνησης που ασφαλίζει το πλάγμα από γαλβανισμένο χάλυβα 2mm.
- Μενταπίδες Βαρίου τύπου (κλωστή) για περιστροφή 90° ή 180°
- Βάρονται σε μεγάλη ποικιλία χρωμάτων RAL με ηλεκτροστατική βαφή ποέδρας και σε σφουρήματα χρώματα.



MASIFA mod.1

ΔΙΠΛΗ

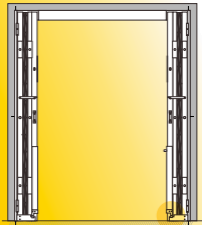
- Κοιλοβαθρός 20x40mm, με ενδιάμεση στήριξη στο τοίβλο, στο δάπεδο και στο πάνω τις πόρτες.
- Σταθερός Οδηγός Περιστροφής από γαλβανισμένο χάλυβα 2mm.
- Ατσάλινο ρουλεμάν Fix 30mm με επένδυση τερλόν για σθόρυξη λειτουργία.
- Χάλυβας (μασίφ) 12x12xμ. με παρταίτη ένωσης (μασίφ) Ø5
- Διάδρομος κίνησης (κρυφός) ενισχυμένος με σπασαλαμαρίνα με ατσάλινη κασονόβιδα (μασίφ) και τάπα (μασίφ).
- Τάπα σταθεροποίησης κόγκιου (μασίφ) για μείωση ταλάντωσης στο πάνω και κάτω μέρος.
- Διπλή Κλειδαριά με κλειδί ασφαλείας.
- Π κλειδώματος πόρτες από χάλυβα 3mm.
- **Άγιστρο εγκλωβισμού πόρτας.**
- Αποσπώμενος Κάτω Οδηγός με ενσωματωμένες γωνίες κίνησης που ασφαλίζει το πλάγμα από γαλβανισμένο χάλυβα 2mm.
- Μενταπίδες Βαρίου τύπου (κλωστή) για περιστροφή 90° ή 180°
- Βάρονται σε μεγάλη ποικιλία χρωμάτων RAL με ηλεκτροστατική βαφή ποέδρας και σε σφυρήλατα χρώματα.



MASIFA mod.1

ΔΙΠΛΗ

- Κοιλοβαθρός 20x40mm, με ενδιάμεση στήριξη στο τοίχλο, στο δάπεδο και στο πάνω τις πόρτες.
- Σταθερός Οδηγός Περιστροφής από γαλβανισμένο χάλυβα 2mm.
- Ατσάλινο ρουλεμάν Fix 30mm με επένδυση τερφόν για σθόρυβη λειτουργία.
- Χάλυβας (μασίφ) 12x12xμλ. με παρταίτη ένωσης (μασίφ) Ø5
- Διάδρομος κίνησης (κρυφός) ενισχυμένος με σπασαλακαρίνα με ατσάλινη κασονόβιδα (μασίφ) και τάπα (μασίφ).
- Τάπα σταθεροποίησης κάγκιλου (μασίφ) για μείωση ταλάντωσας στο πάνω και κάτω μέρος.
- Διπλή Κλειδαριά με κλειδί ασφαλείας.
- Π κλειδώματος πόρτας από χάλυβα 2mm.
- Αγκιστρο εγκλιβισμού πόρτας.
- Αποσπώμενος Κάτω Οδηγός με ενσωματωμένες γωνίες κίνησης που ασφαλίζει το πέλμα από γαλβανισμένο χάλυβα 2mm.
- Μενταπίδες Βαρίου τύπου (κλωστή) για περιστροφή 90° ή 180°
- Βάρονται σε μεγάλη ποικιλία χρωμάτων RAL με ηλεκτροστατική βαφή ποέδρας και σε ασφαήλατα χρώματα.



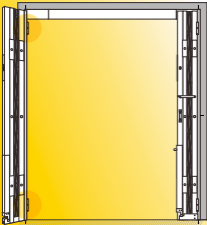
MASIFA mod.1

ΔΙΠΛΗ

- Κοιλοβαθρός 20x40mm, με ενδιάμεση στήριξη στο τοίβλο, στο δάπεδο και στο πάνω τις πόρτες.
- Σταθερός Οδηγός Περιστροφής από γαλβανισμένο χάλυβα 2mm.
- Ατσάλινο ρουλεμάν Fix 30mm με επένδυση τερφόν για σθόρυβη λειτουργία.
- Χάλυβας (μασίφ) 12x12χιλ. με παρταίτη ένωσης (μασίφ) Ø5
- Διάδρομος κίνησης (κρυφός) ενισχυμένος με σπασαλαμαρίνα με ατσάλινη κασονόβιδα (μασίφ) και τάπα (μασίφ).
- Τάπα σταθεροποίησης κάγκιου (μασίφ) για μείωση ταλάντωσης στο πάνω και κάτω μέρος.
- Διπλή Κλειδαριά με κλειδί ασφαλείας.
- Π κλειδώματος πόρτες από χάλυβα 3mm.
- Άγκιστρο εγκλιβισμού πόρτας.
- Αποσπώμενος Κάτω Οδηγός με ενσωματωμένες γωνίες κίνησης που ασφαλίζει το πλήγμα από γαλβανισμένο χάλυβα 2mm.
- Μενταπίδες βαρίου τύπου (κλειστή) για περιστροφή 90° ή 180°
- Βάρονται σε μεγάλη ποικιλία χρωμάτων RAL με ηλεκτροστατική βαφή ποέδρας και σε σφουρήματα χρώματα.

MASIFA mod.1


ΔΙΠΛΗ



- Κοιλοβαθρός 20x40mm, με ενδιάμεση στήριξη στο τοίβλο, στο δάπεδο και στο πάνω τις πόρτες.
- Σταθερός Οδηγός Περιστροφής από γαλβανισμένο χάλυβα 2mm.
- Ατσάλινο ρουλεμάν Fix 30mm με επένδυση τερφλόν για σθόρυβη λειτουργία.
- Χάλυβας (μασίφ) 12x12xμ. με παρταίτη ένωσης (μασίφ) Ø5
- Διάδρομος κίνησης (κρυφός) ενισχυμένος με σπασαλαμαρίνα με ατσάλινη κασονόβιδα (μασίφ) και τάπα (μασίφ).
- Τάπα σταθεροποίησης κάγκιου (μασίφ) για μείωση ταλάντωσης στο πάνω και κάτω μέρος.
- Διπλή Κλειδαριά με κλειδί ασφαλείας.
- Π κλειδώματος πόρτες από χάλυβα 2mm.
- Αγκιστρο εγκλιβισμού πόρτας.
- Αποσπώμενος Κάτω Οδηγός με ενσωματωμένες γωνίες κίνησης που ασφαλίζει το πέλμα από γαλβανισμένο χάλυβα 2mm.
- **Μεντεσιίδες Βαρίου τήπου (κλιματή) για περιστροφή 90° ή 180°**
- Βάρονται σε μεγάλη ποικιλία χρωμάτων RAL, με εξαιρεστική βαφή ποέδρας και σε σφουρήλατα χρώματα.

MASIFA mod.1

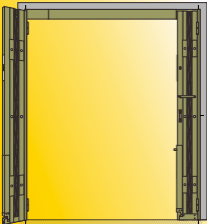
ΔΙΠΛΗ



- Κοιλοβαθός 20x40mm, με ενδιάμεση στήριξη στο τοίβλο, στο δάπεδο και στο πάνω τις πόρτες.
- Σταθερός Οδηγός Περιστροφής από γαλβανισμένο χάλυβα 2mm.
- Ατσάλινο ρουλεμάν Fix 30mm με επένδυση τερφόν για σθόρυβη λειτουργία.
- Χάλυβας (μασίφ) 12x12xμ. με παρτσάι ένωσης (μασίφ) Ø5
- Διάδρομος κίνησης (κρυφός) ενισχυμένος με σπασαλαμαρίνα με ατσάλινη κασονόβιδα (μασίφ) και πάπα (μασίφ).
- Πάπα σταθεροποίησης κάγκελου (μασίφ) για μείωση ταλάντωσης στο πάνω και κάτω μέρος.
- Διπλή Κλειδαριά με κλειδί ασφαλείας.
- Π κλειδώματος πόρτες από χάλυβα 2mm.
- Αγίαστρα εγκλιβισμού πόρτας.
- Αποσπώμενος Κάτω Οδηγός με ενσωματωμένες γωνίες κίνησης που ασφαλίζει το πέλμα από γαλβανισμένο χάλυβα 2mm.
- Μεντεσιόεις Βαρίου τύπου (κλιματή) για περιστροφή 90° ή 180°
- Βάφονται σε μεγάλη ποικιλία χρωμάτων RAL με ηλεκτροστατική βεφή πούδρας και σε σφυρήλατο χρώμα.

MASIFA mod.1

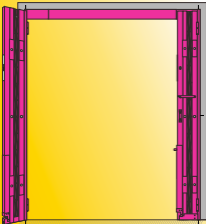
ΔΙΠΛΗ



- Κοιλοβαθρός 20x40mm, με ενδιάμεση στήριξη στο τοίχιο, στο δάπεδο και στο πάνω τις πόρτες.
- Σταθερός Οδηγός Περιστροφής από γαλβανισμένο χάλυβα 2mm.
- Ατσάλινο ρουλεμάν Fix 30mm με επένδυση τερλόν για σθόρυξη λειτουργία.
- Χάλυβας (μασίφ) 12x12χιλ. με παρταίτη ένωσης (μασίφ) Ø5
- Διάδρομος κίνησης (κρυφός) ενισχυμένος με σπασαλαμαρίνα με ατσάλινη κασονόβιδα (μασίφ) και πάπα (μασίφ).
- Πάπα σταθεροποίησης κάγκελου (μασίφ) για μείωση ταλάντωσης στο πάνω και κάτω μέρος.
- Διπλή Κλειδαριά με κλειδί ασφαλείας.
- Π κλειδώματος πόρτες από χάλυβα 2mm.
- Αγκιστρο εγκλιβισμού πόρτας.
- Αποσπώμενος Κάτω Οδηγός με ενσωματωμένες γωνίες κίνησης που ασφαλίζει το πέλμα από γαλβανισμένο χάλυβα 2mm.
- Μεντεσιόεις Βαρίου τύπου (κλιματή) για περιστροφή 90° ή 180°
- Εύρονται σε μεγάλη ποικιλία χρωμάτων RAL με ηλεκτροστατική βεφή πούδρας και σε σφυρήλατο χρώμα.

MASIFA mod.1

ΔΙΠΛΗ



- Κοιλοβελός 20x40mm, με ενδιάμεση στήριξη στο τούβλο, στο δάπεδο και στο πάνω τις πόρτες.
- Σταθερός Οδηγός Περιστροφής από γαλβανισμένο χάλυβα 2mm.
- Ατσάλινο ρουλεμάν Fix 30mm με επένδυση τερφόν για σθόρυβη λειτουργία.
- Χάλυβας (μασίφ) 12x12xμ. με παρτσάι ένωσης (μασίφ) Ø5
- Διάδρομος κίνησης (κρυφός) ενισχυμένος με σπασαλαμαρίνα με ατσάλινη κασονόβιδα (μασίφ) και τάπα (μασίφ).
- Τάπα σταθεροποίησης κάγκιλου (μασίφ) για μείωση ταλάντωσης στο πάνω και κάτω μέρος.
- Διπλή Κλειδαριά με κλειδί ασφαλείας.
- Π κλειδώματος πόρτες από χάλυβα 2mm.
- Αγίαστρο εγκλιβισμού πόρτας.
- Αποσπώμενος Κάτω Οδηγός με ενσωματωμένες γωνίες κίνησης που ασφαλίζει το πέλμα από γαλβανισμένο χάλυβα 2mm.
- Μεντοιίδες Βαρίου τύπου (κλιματή) για περιστροφή 90° ή 180°
- Πόρτες σε μεγάλη ποικιλία χρωμάτων RAL με ηλεκτροστατική βεφή πούδρας και σε σφυρήλατο χρώμα.