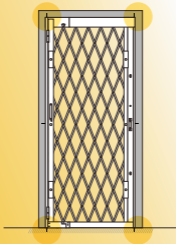


# MASIFA mod.1

ΜΟΝΗ

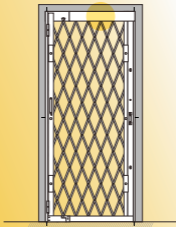
- Κακοδοκός 20x40mm, με ενδιάμεση στήριξη στο πούβλο, στο δάπεδο και στο πλάι της πόρτας.
- Σταθερός Οδηγός Περιστροφής από γαλβανισμένο χάλυβα 2mm.
- Αποσπώμενο ρουλεμάν Fk 30mm με επένδυση τερβάν για σθόρυβη λειτουργία.
- Χάλυβας (μιασίφ) 12x12γαλ. με περιστρίβεινή (μιασίφ) Φ6.
- Διάδρομος κίνησης (κρηφός) ενισχυμένος με σπαστοκομάρτια με αποσπώμενη κασονόβηδα (μιασίφ) και τάπη (μιασίφ).
- Τάπη σταθεροποίησης κάγκελου (μιασίφ) για μείωση ταλάντωσες στο πάνω και κάτω μέρος.
- Διπλή Κλειδαριά με κλειδί ασφαλείας.
- Π κλειδιάματος πόρτας από χάλυβα 2mm.
- Άγκιστρο εγκλιβισμού πόρτας.
- Αποσπώμενος Κάτω Οδηγός με ενσωματωμένες γωνίες κίνησης που ασφαλίζει το πλάγιο από γαλβανισμένο χάλυβα 2mm.
- Μενταπίδες Βαρύου τύπου (κλειστή) για περιστροφή 90° ή 180°.
- Βάρονται σε μεγάλη ποικιλία χρωμάτων RAL με ηλεκτροστατική βαφή ποέδρας και σε σφουρήλατα χρώματα.



# MASIFA mod.1

ΜΟΝΗ

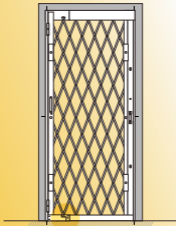
- Κοιλοβασικός 20x40mm, με ενδιάμεση στήριξη στο τοίβλο, στο δάπεδο και στο πάνω τις πόρτες.
- Σταθερός Οδηγός Περιστροφής από γαλβανισμένο χάλυβα 2mm.
- Αποσπώμενο ρουλεμάν Fk 30mm με επένδυση τερβόν για σφύριξη κατοχυρωτό.
- Χάλυβας (μιασίφ) 12x12χαλ. με περιστρίβι ένωση (μιασίφ) Φ8
- Διάδρομος κίνησης (κρηφός) ενισχυμένος με σπαστοκομάρτιο με αποσπώμη κοσμηόβιδο (μιασίφ) και τύπο (μιασίφ).
- Τύπο σφαιροποίησης κόγκολου (μιασίφ) για μείωση ταλάντωσεις στο πάνω και κάτω μέρος
- Διπλή Κλειδαριά με κλειδί ασφαλείας
- Π κλειδώματος πόρτας από χάλυβα 2mm.
- Άγκιστρο εγκλιβισμού πόρτας
- Αποσπώμενος Κάτω Οδηγός με ενσωματωμένες γωνίες κίνησης που ασφαλίξο το πλάγιο από γαλβανισμένο χάλυβα 2mm.
- Μενταόδες Βαρίου τύπου (κλειστή) για περιστροφή 90° ή 180°
- Βάρονται σε μεγάλη ποικιλία χρωμάτων RAL με ηλεκτροστατική βαφή ποσίδρας και σε σφουρήματα χρώματα.



# MASIFA mod.1

ΜΟΝΗ

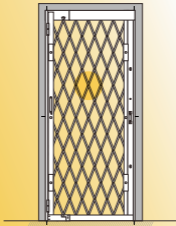
- Κοιλοβελός 20x40mm, με ενδιάμεση στήριξη στο τοίβλο, στο δάπεδο και στο πέρα τις πόρτες.
- **Σταθερός Οδηγός Περιστροφής από γαλβανισμένο χάλυβα 2mm.**
- Αποσπώμενο ρουλεμάν Fk 30mm με επένδυση τερβόν για σφύριξη κατοχυρωτό.
- Χάλυβας (μιασίφ) 12x12χλ. με περιστρί ένωση (μιασίφ) Φ8
- Διάδρομος κίνησης (κρηφός) ενισχυμένος με στασιόκοιμαρίνα με αποσπώμενη κοσμητική (μιασίφ) και τάπα (μιασίφ).
- Τάπα σταθεροποίησης κήκοιλου (μιασίφ) για μείωση ταλάντωσες στο πάνω και κάτω μέρος
- Διπλή Κλειδαριά με κλειδί ασφαλείας
- Π κλειδώματος πόρτας από χάλυβα 2mm.
- Άγκιστρο εγκλιβισμού πόρτας
- Αποσπώμενος Κάτω Οδηγός με ενσωματωμένες γωνίες κίνησης που ασφαλίξο το πλάγιο από γαλβανισμένο χάλυβα 2mm.
- Μενταπίδες βαρέου τύπου (κλειστή) για περιστροφή 90° ή 180°
- Βάρονται σε μεγάλη ποικιλία χρωμάτων RAL με ηλεκτροστατική βαφή ποίθρας και σε σφουρήματα χρώματα.



# MASIFA mod.1

ΜΟΝΗ

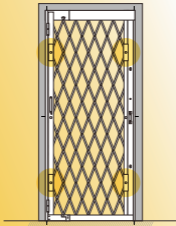
- Κοιλοβατός 20x40mm, με ενδιάμεση στήριξη στο τοίβλο, στο δάπεδο και στο πέρα τις πόρτες.
- Σταθερός Οδηγός Περιστροφής από γαλβανισμένο χάλυβα 2mm.
- Αποάλινο ρουλεμάν Fix 30mm με επένδυση τριβών για σθούρμη λειτουργία.
- Χάλυβας (μιασίφ) 12x12χλ. με περιστρίβωτης (μιασίφ) Φ8
- Διάδρομος κίνησης (κρηφός) ενισχυμένος με σταλοκομμένα με αποάλινη κασονόβδα (μιασίφ) και τάπα (μιασίφ).
- Τάπα σταθεροποίησης κάγκελου (μιασίφ) για μείωση ταλάντωσεις στο πάνω και κάτω μέρος
- Διπλή Κλειδαριά με κλειδί ασφαλείας
- Π κλειδώματος πόρτας από χάλυβα 2mm.
- Άγκιστρο εγκλιβισμού πόρτας
- Αποσπώμενος Κάτω Οδηγός με ενσωματωμένες γωνίες κίνησης που ασφαλίza το πλέγμα από γαλβανισμένο χάλυβα 2mm.
- Μενταπίδες βαρίου τύπου (κλειστή) για περιστροφή 90° ή 180°
- Βάρονται σε μεγάλη ποικιλία χρωμάτων RAL με ηλεκτροστατική βαφή ποιάρας και σε ασφαρήλατα χρώματα.



# MASIFA mod.1

ΜΟΝΗ

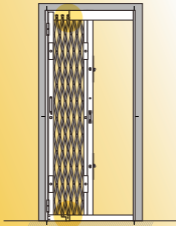
- Κοιλοβασικός 20x40mm, με ενδιάμεση στήριξη στο τοίβλο, στο δάπεδο και στο πάνω τις πόρτες.
- Σταθερός Οδηγός Περιστροφής από γαλβανισμένο χάλυβα 2mm.
- Αποάλινο ρουλεμάν Fix 30mm με επένδυση τερφόν για σθόρυξη λειτουργία.
- **Χάλυβας (μιασίφ) 12x12cm, με παρτατή ένωσης (μιασίφ) Ø5**
- Διάδρομος κίνησης (κρηφός) ενισχυμένος με σταλοκομμένα με αποάλινη κασονόβδα (μιασίφ) και τάπα (μιασίφ).
- Τάπα σταθεροποίησης κάγκελου (μιασίφ) για μείωση ταλάντωσεις στο πάνω και κάτω μέρος
- Διπλή Κλειδαριά με κλειδί ασφαλείας
- Π κλειδώματος πόρτας από χάλυβα 2mm.
- Άγκιστρο εγκλιβισμού πόρτας
- Αποσπώμενος Κάτω Οδηγός με ενσωματωμένες γωνίες κίνησης που ασφαλίζα το πλάγμα από γαλβανισμένο χάλυβα 2mm.
- Μενταίδες Βαρύου τύπου (κλειστή) για περιστροφή 90° ή 180°
- Βάρονται σε μεγάλη ποικιλία χρωμάτων RAL, με ηλεκτροστατική βαφή ποιάρας και σε σφουρήματα χρώματα.



# MASIFA mod.1

ΜΟΝΗ

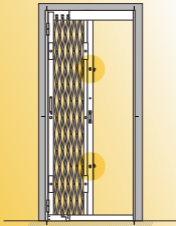
- Κοιλοβασικός 20x40mm, με ενδιάμεση στήριξη στο τοίβλο, στο δάπεδο και στο πάνω τις πόρτες.
- Σταθερός Οδηγός Περιστροφής από γαλβανισμένο χάλυβα 2mm.
- Αποάλινο ρουλεμάν Fix 30mm με επένδυση τερλόν για σθόρυξη λειτουργία.
- Χάλυβας (μιασίφ) 12x12xμλ, με παρτσάκι ένωσης (μιασίφ) Ø5
- Διόδρωμος κίνησης (κρυφός) ενισχυμένος με σπασολακαρίνα με αστάκινη κασονόβιδα (μιασίφ) και τάπα (μιασίφ).
- Τάπα σταθεροποίησης κάγκελου (μιασίφ) για μείωση ταλάντωσεις στο πάνω και κάτω μέρος
- Διπλή Κλειδαριά με κλειδί ασφαλείας
- Π κλειδώματος πόρτας από χάλυβα 2mm.
- Άγκιστρο εγκλιβισμού πόρτας
- Αποσπώμενος Κάτω Οδηγός με ενσωματωμένες γωνίες κίνησης που ασφαλίζει το πλάγιο από γαλβανισμένο χάλυβα 2mm.
- Μενταπίδες βαρίου τύπου (κλειστή) για περιστροφή 90° ή 180°
- Βάρονται σε μεγάλη ποικιλία χρωμάτων RAL, με ηλεκτροστατική βαφή ποέδρας και σε ασφαρήλατα χρώματα.



# MASIFA mod.1

ΜΟΝΗ

- Κοιλοβαθρός 20x40mm, με ενδιάμεση στήριξη στο τοίβλο, στο δάπεδο και στο πέρα τις πόρτες.
- Σταθερός Οδηγός Περιστροφής από γαλβανισμένο χάλυβα 2mm.
- Αποάκτινο ρουλεμάν Fix 30mm με επένδυση τερφάν για σθόρυξη λειτουργία.
- Χάλυβας (μιασίφ) 12x12χιλ. με παρταίνι ένωσης (μιασίφ) Ø5
- Διάδρομος κίνησης (κρυφός) ενισχυμένος με σπασολακαμρίνα με σπασίλη κασονόβιδα (μιασίφ) και τόπο (μιασίφ).
- **Τόπος σταθεροποίησης κάγκιου (μιασίφ) για μείωση ταλάντωσης στο πάνω και κάτω μέρος**
- Διπλή Κλειδαριά με κλειδί ασφαλείας
- Π κλειδιάματος πόρτας από χάλυβα 2mm.
- Άγκιστρο εγκλιβισμού πόρτας
- Αποσπώμενος Κάτω Οδηγός με ενσωματωμένες γωνίες κίνησης που ασφαλίζε το πλέγμα από γαλβανισμένο χάλυβα 2mm.
- Μενταπίδες βαρίου τύπου (κλειστή) για περιστροφή 90° ή 180°
- Βάρονται σε μεγάλη ποικιλία χρωμάτων RAL με ηλεκτροστατική βαφή ποέδρας και σε σφουρήματα χρώματα.

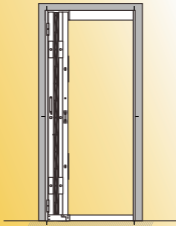


# MASIFA mod.1

ΜΟΝΗ

- Κοιλοβαθρός 20x40mm, με ενδιάμεση στήριξη στο τοίβλο, στο δάπεδο και στο πλάι τις πόρτες.
- Σταθερός Οδηγός Περιστροφής από γαλβανισμένο χάλυβα 2mm.
- Αποάκτινο ρουλεμάν Fix 30mm με επένδυση τερφάν για σθόρυξη λειτουργία.
- Χάλυβας (μασίφ) 12x12χιλ. με παρταίτη ένωσης (μασίφ) Ø5
- Διάδρομος κίνησης (κρυφός) ενισχυμένος με σπασολακαμρίνα με σταόκλιτη κασονόβιδα (μασίφ) και τάπα (μασίφ).
- Τάπα σταθεροποίησης κόγκιου (μασίφ) για μείωση ταλάντωσας στο πάνω και κάτω μέρος
- **Διπλή Κλειδαριά με κλειδί ασφαλείας**
- Π κλειδώματος πόρτας από χάλυβα 2mm.
- Άγκιστρο εγκλιβασμού πόρτας
- Αποσπώμενος Κάτω Οδηγός με ενσωματωμένες γωνίες κίνησης που ασφαλίza το πλάγμα από γαλβανισμένο χάλυβα 2mm.
- Μενταίδες βαρέου τύπου (κλειστή) για περιστροφή 90° ή 180°
- Βάρονται σε μεγάλη ποικιλία χρωμάτων RAL, με ηλεκτροστατική βαφή ποέδρας και σε σφουρήλατα χρώματα.

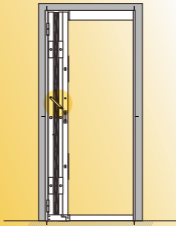




# MASIFA mod.1

ΜΟΝΗ

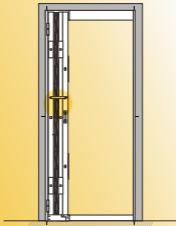
- Κοιλοβασικός 20x40mm, με ενδιάμεση στήριξη στο τοίβλο, στο δάπεδο και στο πέρα τις πόρτες.
- Σταθερός Οδηγός Περιστροφής από γαλβανισμένο χάλυβα 2mm.
- Ατσάλινο ρουλεμάν Fix 30mm με επένδυση τερφόν για σθόρυξη λειτουργία.
- Χάλυβας (μασίφ) 12x12χιλ. με παρτσάι ένωσης (μασίφ) Ø5
- Διάδρομος κίνησης (κρυφός) ενισχυμένος με σπασαλαμαρίνα με ατσάλινη κασονόβιδα (μασίφ) και τάπα (μασίφ).
- Τάπα σταθεροποίησης κάγκιλου (μασίφ) για μείωση ταλάντωσης στο πάνω και κάτω μέρος
- Διπλή Κλειδαριά με κλειδί ασφαλείας
- **Π κλειδύματος πόρτες από χάλυβα 3mm.**
- Άγκιστρο εγκλιβισμού πόρτας
- Αποσπώμενος Κάτω Οδηγός με ενσωματωμένες γωνίες κίνησης που ασφαλίζει το πλάγμα από γαλβανισμένο χάλυβα 2mm.
- Μενταπίδες βαρέου τύπου (κλειστή) για περιστροφή 90° ή 180°
- Βάρονται σε μεγάλη ποικιλία χρωμάτων RAL με ηλεκτροστατική βαφή ποέδρας και σε σφουρήματα χρώματα.



# MASIFA mod.1

ΜΟΝΗ

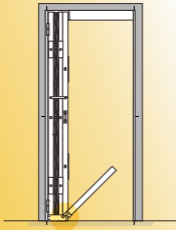
- Κοιλοβαθρός 20x40mm, με ενδιάμεση στήριξη στο τοίβλο, στο δάπεδο και στο πέρα τις πόρτες.
- Σταθερός Οδηγός Περιστροφής από γαλβανισμένο χάλυβα 2mm.
- Ατσάλινο ρουλεμάν Fix 30mm με επένδυση τερφόν για σθόρυβη λειτουργία.
- Χάλυβας (μασίφ) 12x12χιλ. με παρτσάι ένωσης (μασίφ) Ø5
- Διάδρομος κίνησης (κρυφός) ενισχυμένος με σπασαλαμαρίνα με ατσάλινη κασονόβιδα (μασίφ) και τάπα (μασίφ).
- Τάπα σταθεροποίησης κάγκιου (μασίφ) για μείωση ταλάντωσης στο πάνω και κάτω μέρος
- Διπλή Κλειδαριά με κλειδί ασφαλείας
- Π κλειδώματος πόρτες από χάλυβα 3mm.
- **Άγιστρο εγκλωβισμού πόρτας**
- Αποσπώμενος Κάτω Οδηγός με ενσωματωμένες γωνίες κίνησης που ασφαλίζει το πλάγμα από γαλβανισμένο χάλυβα 2mm.
- Μενταίδες βαρέου τύπου (κλειστή) για περιστροφή 90° ή 180°
- Βάρονται σε μεγάλη ποικιλία χρωμάτων RAL, με ηλεκτροστατική βαφή ποέδρας και σε σφουρήματα χρώματα.



# MASIFA mod.1

ΜΟΝΗ

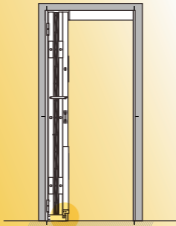
- Κοίλοβασός 20x40mm, με ενδιάμεση στήριξη στο τοίβλο, στο δάπεδο και στο πέρα τις πόρτες.
- Σταθερός Οδηγός Περιστροφής από γαλβανισμένο χάλυβα 2mm.
- Ατσάλινο ρουλεμάν Fix 30mm με επένδυση τερφόν για σθόρυβη λειτουργία.
- Χάλυβας (μασίφ) 12x12χιλ. με παρτσάι ένωσης (μασίφ) Ø5
- Διάδρομος κίνησης (κρυφός) ενισχυμένος με σπασοκαταρρίνα με ατσάλινη κορονόβιδα (μασίφ) και τάπα (μασίφ).
- Τάπα σταθεροποίησης κάγκιου (μασίφ) για μείωση ταλάντωσας στο πάνω και κάτω μέρος
- Διπλή Κλειδαριά με κλειδί ασφαλείας
- Π κλειδώματος πόρτας από χάλυβα 3mm.
- **Άγιστρο εγκλωβισμού πόρτας**
- Αποσπώμενος Κάτω Οδηγός με ενσωματωμένες γωνίες κίνησης που ασφαλίζει το πλάγιο από γαλβανισμένο χάλυβα 2mm.
- Μενταίδες Βαρύου τύπου (κλειστή) για περιστροφή 90° ή 180°
- Βάρονται σε μεγάλη ποικιλία χρωμάτων RAL, με ηλεκτροστατική βαφή ποέδρας και σε σφυρήλατα χρώματα.



# MASIFA mod.1

ΜΟΝΗ

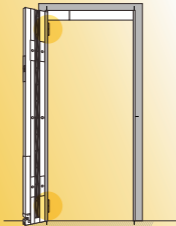
- Κοίλοβασός 20x40mm, με ενδιάμεση στήριξη στο τοίβλο, στο δάπεδο και στο πέρα τις πόρτες.
- Σταθερός Οδηγός Περιστροφής από γαλβανισμένο χάλυβα 2mm.
- Ατσάλινο ρουλεμάν Fix 30mm με επένδυση τερφόν για σθόρυβη λειτουργία.
- Χάλυβας (μασίφ) 12x12χιλ. με παρτσάι ένωσης (μασίφ) Ø5
- Διάδρομος κίνησης (κρυφός) ενισχυμένος με σπασαλαμαρίνα με ατσάλινη κασονόβιδα (μασίφ) και τάπα (μασίφ).
- Τάπα σταθεροποίησης κάγκιου (μασίφ) για μείωση ταλάντωσας στο πάνω και κάτω μέρος
- Διπλή Κλειδαριά με κλειδί ασφαλείας
- Π κλειδώματος πόρτας από χάλυβα 3mm.
- Αγιαστρο εγκλιβισμού πόρτας
- Αποσπώμενος Κάτω Οδηγός με ενσωματωμένες γωνίες κίνησης που ασφαλίζει το πλάγμα από γαλβανισμένο χάλυβα 2mm.
- Μενταίδες βαρέου τύπου (κλειστή) για περιστροφή 90° ή 180°
- Βάρονται σε μεγάλη ποικιλία χρωμάτων RAL, με ηλεκτροστατική βαφή ποέδρας και σε σφουρήματα χρώματα.



# MASIFA mod.1

ΜΟΝΗ

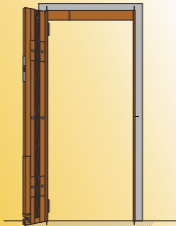
- Κοίλοβασός 20x40mm, με ενδιάμεση στήριξη στο τοίβλο, στο δάπεδο και στο πέρα τις πόρτες.
- Σταθερός Οδηγός Περιστροφής από γαλβανισμένο χάλυβα 2mm.
- Ατσάλινο ρουλεμάν Fix 30mm με επένδυση τερφόν για σθόρυβη λειτουργία.
- Χάλυβας (μασίφ) 12x12χιλ. με παρτσάι ένωσης (μασίφ) Ø5
- Διάδρομος κίνησης (κρυφός) ενισχυμένος με ατσάλινοκαρβίνο με ατσάλινη κασονόβιδα (μασίφ) και τάπα (μασίφ).
- Τάπα σταθεροποίησης κάγκιλου (μασίφ) για μείωση ταλάντωσας στο πάνω και κάτω μέρος
- Διπλή Κλειδαριά με κλειδί ασφαλείας
- Π κλειδώματος πόρτας από χάλυβα 3mm.
- Άγκιστρο εγκλιβισμού πόρτας
- Αποσπώμενος Κάτω Οδηγός με ενσωματωμένες γωνίες κίνησης που ασφαλίζει το πλήγμα από γαλβανισμένο χάλυβα 2mm.
- Μενταδέες βαρέου τύπου (κλειστή) για περιστροφή 90° ή 180°
- Βάρονται σε μεγάλη ποικιλία χρωμάτων RAL, με ηλεκτροστατική βαφή ποέδρας και σε σφουρήματα χρώματα.



# MASIFA mod.1

ΜΟΝΗ

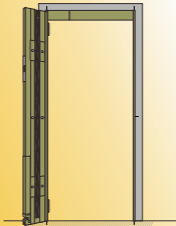
- Κοιλοσφαιρικός 20x40mm, με ενδιάμεση στήριξη στο τοίβλο, στο δάπεδο και στο πέρα τις πόρτες.
- Σταθερός Οδηγός Περιστροφής από γαλβανισμένο χάλυβα 2mm.
- Ατσάλινο ρουλεμάν Fix 30mm με επένδυση τερφόν για σθόρυξη λειτουργία.
- Χάλυβας (μασίφ) 12x12χιλ. με παρτσάι ένωσης (μασίφ) Ø5
- Διάδρομος κίνησης (κρυφός) ενισχυμένος με σπασοκαταρρίνα με ατσάλινη κασονόβιδα (μασίφ) και πάπα (μασίφ).
- Πάπα σταθεροποίησης κάγκιου (μασίφ) για μείωση ταλάντωσας στο πάνω και κάτω μέρος
- Διπλή Κλειδαριά με κλειδί ασφαλείας
- Π κλειδώματος πόρτες από χάλυβα 3mm.
- Αγιαστρο εγκλιβισμού πόρτας
- Αποσπώμενος Κάτω Οδηγός με ενσωματωμένες γωνίες κίνησης που ασφαλίζει το πλήγμα από γαλβανισμένο χάλυβα 2mm.
- **Μεντεσίδες Βαρίου πάπου (κλειστή) για περιστροφή 90° ή 180°**
- Βάρονται σε μεγάλη ποικιλία χρωμάτων RAL, με ηλεκτροστατική βαφή ποέδρας και σε σφουρήματα χρώματα.



# MASIFA mod.1

ΜΟΝΗ

- Κοιλοσκάφος 20x40mm, με ενδιάμεση στήριξη στο τοξίλο, στο δάπεδο και στο πρίσι τις πόρτες.
- Σταθερός Οδηγός Περιστροφής από γαλβανισμένο χάλυβα 2mm.
- Ατσάλινο ρουλεμάν Fix 30mm με επένδυση τερφόν για σθόρυβη λειτουργία.
- Χάλυβας (μασίφ) 12x12χιλ. με παρτσάι ένωσης (μασίφ) Ø5
- Διάδρομος κίνησης (κρυφός) ενισχυμένος με σπασαλαμαρίνα με ατσάλινη κασονόβιδα (μασίφ) και πάπα (μασίφ).
- Πάπα σταθεροποίησης κάγκιου (μασίφ) για μείωση ταλάντωσης στο πάνω και κάτω μέρος
- Διπλή Κλειδαριά με κλειδί ασφαλείας
- Π κλειδώματος πόρτες από χάλυβα 3mm.
- Αγίαστρα εγκλιβισμού πόρτας
- Αποσπώμενος Κάτω Οδηγός με ενσωματωμένες γωνίες κίνησης που ασφαλίζει το πέλμα από γαλβανισμένο χάλυβα 2mm.
- Μεντεσιόδες Βαρίου πάπου (κλειστή) για περιστροφή 90° ή 180°
- Πάφονται σε μεγάλη ποικιλία χρωμάτων RAL με ηλεκτροστατική βεφή πούδρας και σε σφυρήλατο χρώματα.

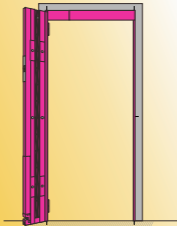


# MASIFA mod.1

ΜΟΝΗ

- Κοιλοσώκος 20x40mm, με ενδιάμεση στήριξη στο τοίβλο, στο δάπεδο και στο πέρα τις πόρτες.
- Σταθερός Οδηγός Περιστροφής από γαλβανισμένο χάλυβα 2mm.
- Ατσάλινο ρουλεμάν Fix 30mm με επένδυση τερφόν για σθόρυβη λειτουργία.
- Χάλυβας (μασίφ) 12x12χιλ. με παρτσάι ένωσης (μασίφ) Ø5
- Διάδρομος κίνησης (κρυφός) ενισχυμένος με σπασαλαμαρίνα με ατσάλινη κασονόβιδα (μασίφ) και τάπα (μασίφ).
- Τάπα σταθεροποίησης κάγκιλου (μασίφ) για μείωση ταλάντωσης στο πάνω και κάτω μέρος
- Διπλή Κλειδαριά με κλειδί ασφαλείας
- Π κλειδώματος πόρτες από χάλυβα 3mm.
- Αγίαστρο εγκλιβισμού πόρτας
- Αποσπώμενος Κάτω Οδηγός με ενσωματωμένες γωνίες κίνησης που ασφαλίζει το πέλμα από γαλβανισμένο χάλυβα 2mm.
- Μεντεσιόδες Βαρίου τάπου (κλειστή) για περιστροφή 90° ή 180°
- Πάφονται σε μεγάλη ποικιλία χρωμάτων RAL με ηλεκτροστατική βαφή πούδρας και σε σφυρήλατο χρώματα.





# MASIFA mod.1

ΜΟΝΗ

- Κοιλοσώκος 20x40mm, με ενδιάμεση στήριξη στο τοίβλο, στο δάπεδο και στο πέρα τις πόρτες.
- Σταθερός Οδηγός Περιστροφής από γαλβανισμένο χάλυβα 2mm.
- Ατσάλινο ρουλεμάν Fix 30mm με επένδυση τερφόν για σθόρυβη λειτουργία.
- Χάλυβας (μασίφ) 12x12χιλ. με παρτσάι ένωσης (μασίφ) Ø5
- Διάδρομος κίνησης (κρυφός) ενισχυμένος με σπασαλακαρίνα με ατσάλινη κασονόβιδα (μασίφ) και πάπα (μασίφ).
- Πάπα σταθεροποίησης κάγκιου (μασίφ) για μείωση ταλάντωσας στο πάνω και κάτω μέρος
- Διπλή Κλειδαριά με κλειδί ασφαλείας
- Π κλειδώματος πόρτες από χάλυβα 3mm.
- Αγίαστρο εγκλιβισμού πόρτας
- Αποσπώμενος Κάτω Οδηγός με ενσωματωμένες γωνίες κίνησης που ασφαλίζει το πέλμα από γαλβανισμένο χάλυβα 2mm.
- Μεντεσιόδες Βαρίου πάπου (κλειστή) για περιστροφή 90° ή 180°
- Πάφονται σε μεγάλη ποικιλία χρωμάτων RAL με ηλεκτροστατική βεφή πούδρας και σε σφυρήλατο χρώματα.